

## SPECYFIKACJA PRODUKTU

### LISTWA PRZYPODŁOGOWA P20 DĄB BARWIONY








Nazwa dostawcy:	<b>Barlinek S.A.</b>
Numer produktu:	<b>P20-58mm Dąb</b>










### MATERIAŁ / BUDOWA

Listwa przypodłogowa wykonana z drewna iglastego (sosna) łączonego na mikrowczepy, pokrytego naturalną okleiną z drewna dębowego.

### WYKOŃCZENIE WARSTWY WIERZCHNIEJ

Listwa przypodłogowa wykonana z drewna iglastego (sosna) łączonego na mikrowczepy, pokrytego naturalną okleiną z drewna liściastego.

Rodzaj wykończenia warstwy wierzchniej	Poglądowe zdjęcie koloru okleiny listwy*
Wenge	
Tali	
Marbau	
Jatoba	
Iroko	

Terra	
Popielaty	
Lakier matowy biały	
Miodowy	
Lakier biały	
Espresso	
Dąb ciemny	
Beryl	
Anitc	

## CHARAKTERYSTYKA PRODUKTU / MONTAŻ

Wilgotność listwy:	9% +/-2%
Montaż listwy:	Zalecany na klips montażowy "Barclips". Szczegółowa instrukcja montażu listew przypodłogowych jest na stronie <a href="http://www.Barlinek.com">www.Barlinek.com</a> oraz w instrukcji montażu deski podłogowej Barlinka.
Przeznaczenie:	Do pomieszczeń wewnątrz budynków o wilgotności względnej powietrza od 45% do 60%
Dopuszczalna strzałka ugięcia listwy:	22mm/ 2200mm długości
Sinizna drewna sosnowego:	Dopuszczalna, widoczna do 50% powierzchni drewna

### WYMIARY POJEDYNCZEJ LISTWY

Długość:	2200mm Ze względu na brak wpływu tego parametru na montaż: Stosowane tolerancje to: <ul style="list-style-type: none"> <li>• jedna listwa w paczce może mieć do +/-10mm długości</li> <li>• dwie listwy w paczce mogą mieć +/- 5mm na długości</li> </ul>
Szerokość:	20mm (+/-0,5mm)
Wysokość:	58mm (+/-0,5mm)

### OPAKOWANIE / WAGA

Waga jednej listwy:	0,812 kg
Ilość listew w opakowaniu:	10szt. = 220m
Waga jednego opakowania:	8,32 kg
Ilość opakowań na palecie:	77 op.
Waga palety (listwy + paleta):	662,8 kg
Wymiary jednej palety (wys./szer./dł.)	1190mm x 830mm x 2220mm

### OPIS CECH WARSTWY WIERZCHNIEJ LISTWY

Sęki zdrowe pojedyncze:	Dopuszczalne o średnicy do 10mm
Kolorystyka warstwy wierzchniej:	Dowolna, zróżnicowana
Błyszcz:	Dopuszczalny bez ograniczeń
Biel:	Dopuszczalny
Układ włókien:	Dowolny
Łączenie okleiny	Max. 3 połączenia okleiny o zbliżonej kolorystyce na jednej listwie. Dopuszczalna 1 listwa w paczce z widocznym łączeniem

*\*Drewno to materiał naturalny, który cechuje brak powtarzalności.  
 Poszczególne zdjęcia wzorników nie oddają w pełni wyglądu produktu i są tylko zdjęciami poglądowymi.*

*Data utworzenia karty – 10.05.2017*